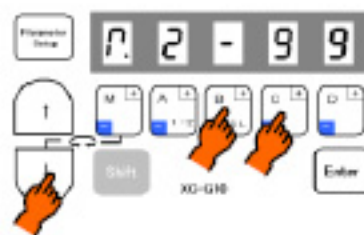


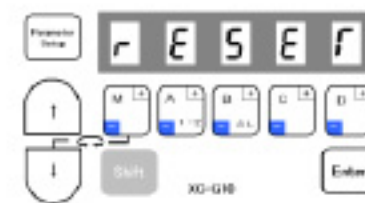
## 全ての設定を出荷設定時の状態にもどしたいとき……………機能設定 [RESET]

①



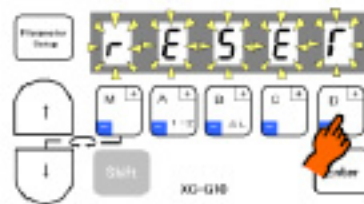
\*プログラムモード [R] にする。  
([↓] + [B] + [C] キー)

②



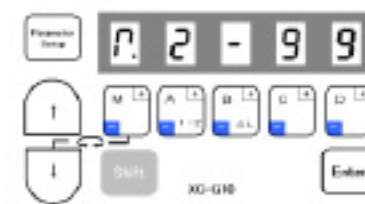
\*プログラムモード [R] に変わる。

③



\* [D] キーを押し続けると [RESET] が点滅し、リセット  
処理を行なう。

④



\* [D] キーをさらに押し続ける (2秒以上) とデータが  
出荷設定値になり、通常モードへもどる。(処理完了)

### 説明

- A. [RESET] 表示中に [D] キーを2秒以上押し続けて表示が通常モードに戻った時、全ての設定が出荷時設定の状態にもどります。
- B. 表示が [RESET] の状態より、リセット処理を行なわないで通常モードにするには、[↓] キーを押しながら [↑] キーを同時に押しします。この場合は、出荷設定の状態にもどりません。

### ご注意

この機能設定を行うと、今までに設定した内容は全てクリアされて、工場出荷設定の状態にもどりますので、気をつけてください。