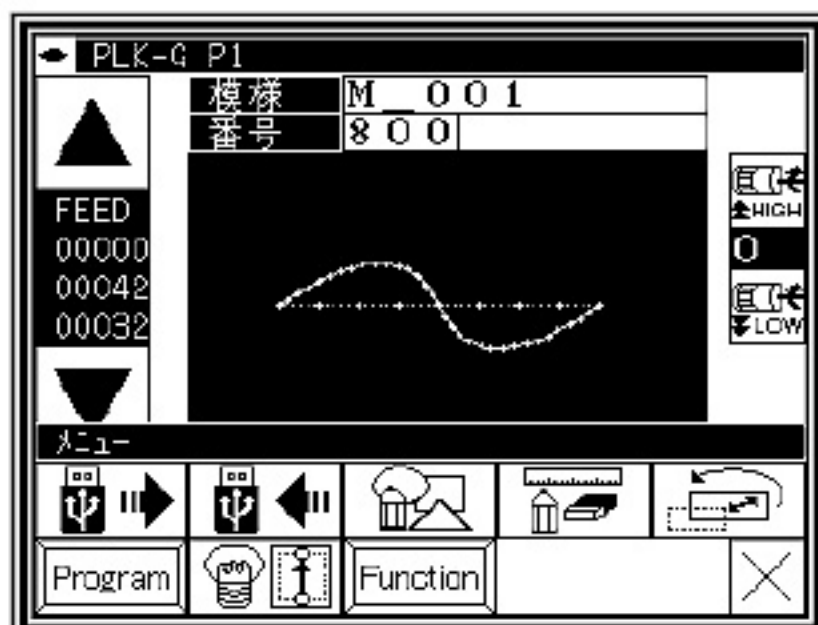


■設定の読み込み（復元）

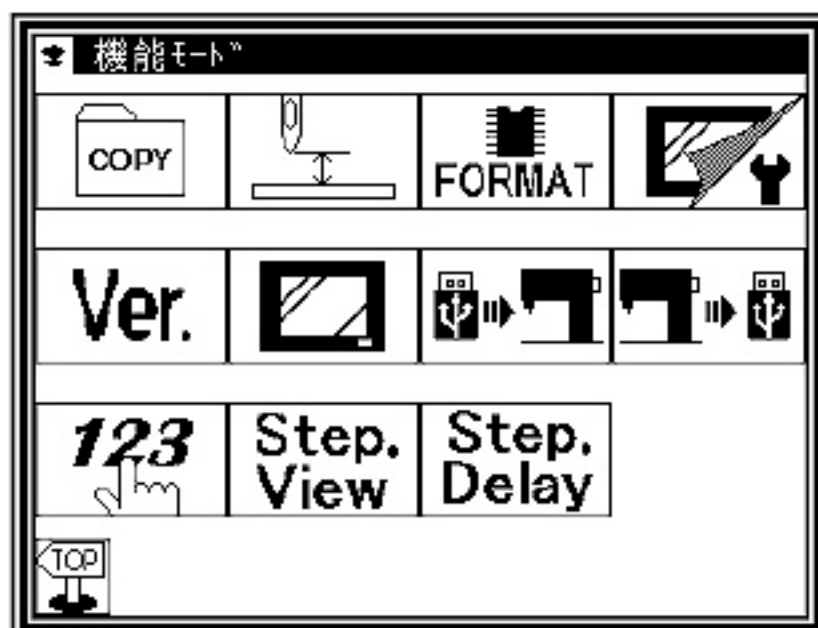
(1)機能モードの選択

- ▶標準画面から 、 を押して機能モード画面を表示します。





(2)設定ファイルの読み込みモードの選択

- ▶  を押します。




(3)設定ファイルの読み込み

(バックアップした USB メモリを使用してください。)

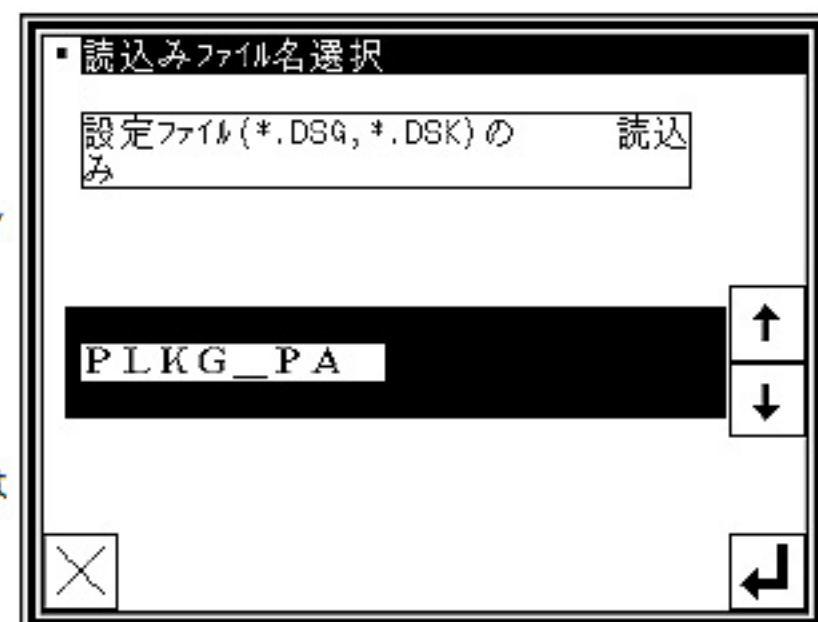
- ▶USB メモリをコネクタに挿入してください。
- ▶  「設定ファイルの読み込み」を選択して、 を押します。



(4)設定ファイルの選択

- ▶上下矢印アイコンで設定ファイル名を選択し、 を押します。

メモ 読み込みは上書きモードで行われます。元からある設定は消去されますのでご注意ください。



- ▶読み込み実行後に「電源を OFF してください。」などのメッセージが表示された場合は、その指示に従ってください。